

extracteurs à fonctionnement permanent

ventilation mécanique répartie (VMR) *airea*



Les caractéristiques de ce matériel répondent aux exigences d'une installation labellisée par PROMOTELEC.

A E A
Distribution
04 91 79 07 42

avantages

- Alternative à la VMC en rénovation,
- Agréé par PROMOTELEC pour type A : rejet direct ou type B : rejet dans conduit,
- Silence et efficacité,
- Consommation électrique très faible.

description


Les appareils de la gamme AIREA constituent une solution efficace pour les maisons ou appartements dans lesquels une installation de VMC classique est difficile : passage de conduits impossible, configuration des pièces spécifique. En effet, cette solution est conforme à l'arrêté de mars 1982 en ce qui concerne les débits extraits. La gamme AIREA est agréée par PROMOTELEC dans le cadre du label Habitat Existant. Rejet direct ou dans conduit. Pas de rejet dans conduit collectif. Installation mur ou plafond.

construction

Matière plastique couleur blanche. Alimentation 230 V - 50 Hz. Moteur à faible échauffement monté sur roulements à billes. Isolation électrique : Classe 2 \square . Protection IP X 2 et IP x 4 pour les AIREA 15 et 30. **GARANTIE 2 ANS**

caractéristiques


AIREA 15/30



POUR LES SANITAIRES : AIREA 30 ET AIREA 15 :

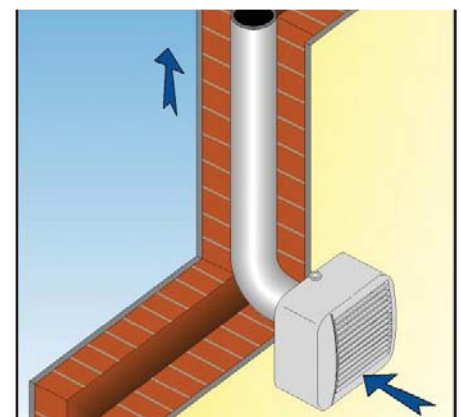
Appareil centrifuge.
1 vitesse de fonctionnement.

AIREA T1/T2 OU T3/7



POUR LA CUISINE : Appareil centrifuge, 2 vitesses de fonctionnement, raccordement sur interrupteur va et vient (non fourni). Pour logement T1 : AIREA T1, logement T2 : AIREA T2, logement T3 à T7 : AIREA T3/7.

Connectez vous
sur www.chet-ventilation.fr
Tél 04 91 79 07 42



installation

Rejet direct ou dans conduit (max 20 m).

| REF | Destination | P. Abs (W) PV | Niv. Son. (dB(A))* PV | Poids kg | A | B | C | Ø | Indice Prot. | CODE |
|------------|-------------------|---------------|-----------------------|----------|-----|-----|-----|--------|--------------|---------|
| AIREA T1 | cuisine T1 | 12 | 38 | 1,7 | 237 | 211 | 117 | 100 | IP X 2 | 123 200 |
| AIREA T2 | cuisine T2 | 16 | 38 | 1,7 | 237 | 211 | 117 | 100 | IP X 2 | 123 201 |
| AIREA T3/7 | cuisine T3 à T7 | 14 | 37 | 1,7 | 237 | 211 | 117 | 100 | IP X 2 | 123 202 |
| AIREA 15 | sanitaire 15 m³/h | 6 | 36 | 1,3 | 206 | 180 | 125 | 80/100 | IP X 4 | 123 203 |
| AIREA 30 | sanitaire 30 m³/h | 9 | 36 | 1,3 | 206 | 180 | 125 | 80/100 | IP X 4 | 123 204 |

* dB(A) : niveau de puissance acoustique mesuré selon la norme NF EN 23741.



accessoire

Volet extérieur de protection. Les appareils de la gamme AIREA utilisés en rejet direct doivent être installés, accompagnés du volet de protection extérieur à gravité pour protéger des vents de façade.

| REF | Ø mm | Largeur | Hauteur | CODE |
|----------|------|---------|---------|---------|
| VO 100 A | 100 | 157 | 157 | 123 113 |